


耳に優しいビデオスコープ耳かき

耳に優しいビデオスコープ耳かき NE3 ユーザマニュアル



ステップガイド:

1. QRコードを読み取りお使いの携帯電話にアプリをダウンロードしてください。




通常ダウンロードを選択



インストール完了後、携帯電話にはこのアイコンのアプリが表示されます。

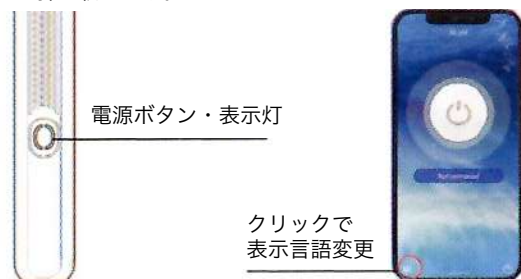
2. お使いになる前に、耳かき部がしっかりと取り付けられていること、一杯に充電されていることを確認ください。



耳に優しいビデオスコープ耳かき

3. 本製品をお手持ちの携帯電話に接続する方法

- (1) 電源ボタンを青いライトが点滅（接続待機状態）するまで2秒ほど押し続けます。
- (2) アプリを起動すると以下のような画面になります



- (3) クリックしてWiFi選択へ移動 (4) WiFi選択リストで以下をクリック選択：HNDEC-XXXX



- (5) HNDEC-XXXXが選択でき表示灯が青点灯になったらアプリに戻ります。
- (6) クリックするとスコープ画面を表示。画面下のボタンで表示方法を変更。

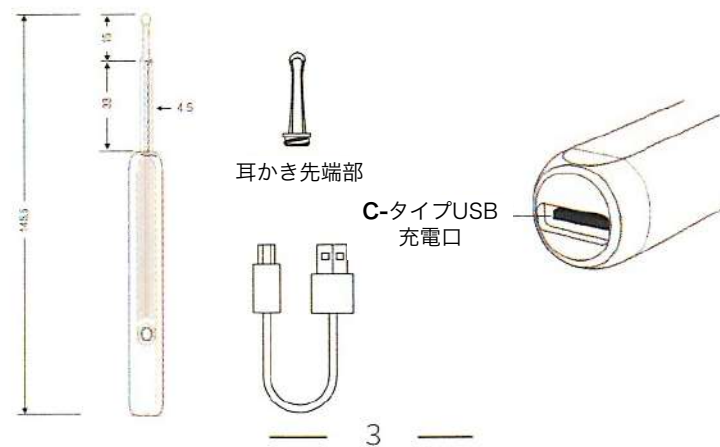


2

仕様

製品名	NE3 ワイヤレス 可視耳かき
重さ	13g
製品サイズ	145 x 13 x 11mm
ネットワーク	IEEE 802.11b/g/n
信号	埋め込みアンテナ
周波数	2.4Ghz
転送速度	30fps
画像送信	CMOS
駆動温度	-10°C~50°C
電池容量	130mAh
充電時間	約60分
入力	DC 5V/150mA
レンズ径	3.6 mm
焦点距離	15~20 mm
画素	1296P
重力センサ	3軸

製品詳細



3

耳に優しいビデオスコープ耳かき

トラブルシューティング

障害	解決策
起動しない	所定の方法を繰り返してみる
	正規のケーブルで60分充電する
カメラが映らない	終了して再起動する
アプリに接続しない	アプリを削除後、再インストール
赤ライトが点滅する	電池容量不足、再度充電する
接続するが映像がない	電源OFFにし、再度接続する
アプリと不安定な接続	電源OFFにし、再度接続する
もし上記を試しても解決しない場合はご連絡ください	

ご注意

1. 耳かき先端部はネジに合わせてしっかりとねじ込んで下さい。
2. 使用時は動く危険ですので安静状態でお使いください。
3. 6歳以下のお子様のご使用には適しません。
4. 怪我をしないためお子様だけの使用は避けて下さい。
5. 直射日光の下に本製品を放置しないで下さい。
6. リチウムイオン電池が内蔵されていますので、あまりご使用にならない場合でも月に1度は劣化防止のため充電して下さい。
7. ご使用時、本製品の特性上、温度が35°程度まで上昇しますが異常ではありませんので安心してお使い下さい。
8. 安全にお使い頂くために操作中は体の姿勢を水平に保って作業を行なって下さい。
9. 本製品は水洗いしないで下さい。レンズの汚れはアルコールを含ませた綿棒などで拭いて下さい。